宏其醫療社團法人
宏其婦幼醫院
Hungchi Women & Children's Hospital

第60期
2025年11月出刊

宏其32週年慶特刊



- 全方位高階超音波檢查
- 智慧產房&尊爵病房
- 孕產特色服務

- 健兒門診&兒童發展評估
- 新生兒全套超音波篩檢
- 新生兒病房

- 婦女健檢暨成人預防保健
- 全方位微創手術中心
- 海扶刀治療中心

- 試管到生產一條龍服務
- 精卵銀行介紹
- 免疫助孕、承接好孕

孕產特色｜兒科特色｜婦科特色｜生殖中心

目錄 | CONTENTS

引言

01 院長的話
院長 張紅淇醫師

05 副院長的話
副院長 唐雲龍醫師

08 副院長兼執行長的話
副院長兼執行長 郭信宏醫師

孕產特色介紹

11 高階超音波檢查室
・第一孕期全方位超音波篩檢(四大指標)
・高層次超音波檢查
・高危險妊娠胎兒生理評估
・4D胎兒立體動態超音波

17 AI智慧產房/設有血庫
打造完整生產安全系統

19 孕產特色服務介紹
夫妻產前先修班、宏其特製生產賀禮

20 尊爵病房
五星級飯店式享受

兒科特色介紹

24 健兒門診
兒童健康的守護者&兒童發展評估的重要性

26 新生兒全套超音波篩檢
腦部&腹部&心臟&髖關節

27 新生兒病房
新生兒的完善照護

婦科特色介紹

28 全方位婦科檢查暨成人預防保健
婦科檢查&乳房外科&婦女泌尿&家醫科

32 全方位微創手術中心
達文西手術成果發表會&高階手術室設備介紹

35 海扶刀無創治療中心
宏其婦科治療新選擇

麻醉科介紹

36 手術麻醉，選擇專業更安心
24小時麻醉專業守護

生殖中心介紹

37 生殖醫學中心(試管到生產 一條龍服務)
生育力檢查&人工生殖&試管嬰兒

41 精卵銀行介紹
凍存精卵&黃體期促排卵療程
捐贈、受贈精卵

42 免疫助孕、承接好孕
免疫專家宋碧琳醫師介紹



宏其婦幼醫院32週年慶 2025年11月 No.60

發 行 所：宏其醫療社團法人宏其婦幼醫院
發 行 人：張紅淇、郭信宏
編輯顧問：院長室
總 編 輯：韓美寧、莊淑慧
編輯委員：江美虹、賴姜蓓
執行編輯/美編設計：洪梓寧、王媛誼

地　　址：320桃園市中壢區元化路223號
電　　話：(03)461-8888
語音掛號：(03)433-5110
網　　址：www.hungchihospital.org.tw
信　　箱：hungchihospital@gmail.com

走過32年，迎接宏其2.0新時代



院長
張紅淇

正式邁入「宏其2.0」新階段

自1993年6月26日，宏其婦幼醫院之前身「張紅淇婦產科診所」開業迄今，宏其團隊承載著桃園婦幼醫療的白袍，堅定地用高品質的腳步，一步一腳印地走過32個年頭。

在去年2024年1月，我們再啟榮光新頁，以達文西人工智慧手術系統，正式邁入「宏其2.0」AI智慧醫院新階段，帶來全面升級的醫療品質和療效。

宏其32年的患者「真心回饋」

32年來，宏其寶寶人數已突破75,000名，不孕症試管嬰兒療程數與成功懷孕案例也持續攀升。更令我們欣慰的是，無論是粉絲專頁、網路分享或**Google評論**，宏其都獲得大量「**五星好評**」。

例如：「病房舒適明亮，讓人緊張的心情放鬆下來」、「VIP房空間寬敞如小型飯店，設備完善，陪病床舒適，乾濕分離衛浴還有對外窗」等真實回饋，都是我們持續進步的動力。

最真實的五星回饋★★★★★



硬體全面更新，環境與服務「雙升級」

自2021年起，我們有計畫地全面更新硬體設施，期盼給來賓卓越的就醫環境，現已全部完成。無論門診或住院患者，都稱讚「宏其變得好漂亮！」除了環境升級，我們更注入溫馨服務的元素，推行「**走動式服務**」與「**早晚志工**」支援，讓患者與家屬在專業醫療之外，感受到溫暖與關懷。包括出院時的貼心協助、尊爵病房的便利服務，都廣受好評。



▲ 推行「走動式服務」，讓病患及家屬備感溫馨與關懷



▲ 每日「早晚志工」貼心協助支援服務

引進頂尖設備・建構「全方位婦科微無創手術中心」

有患者回饋：「很驚訝，中小型地區醫院竟有這麼新的達文西設備！」事實上，先進儀器是優質醫療的關鍵因素之一。兩年前，我們引進最新第四代達文西機器手臂、高效安全的海扶刀設備，以及3D/4K微創手術系統、3D子宮鏡、插針消融設備等，建構「**全方位婦科微無創手術中心**」。



▲ 達文西高階手術設備，建構「全方位婦科微無創手術中心」

以先進醫療與共同決策，陪伴患者走向最適療程

目前全球最先進的婦科檢查與治療技術，宏其皆能提供，並透過「**醫病共享共同決策（SDM）**」，尊重患者的意願與需求，共同選擇最合適的治療方式。



▲ 醫病共享共同決策(SDM)，共同選擇最適合的治療方式

用專業與經驗，為您找到最佳的治療之路

醫師的專業與經驗，更是醫療品質的核心。若醫師對新儀器不熟悉、對新技術缺乏信心，便難以提供患者最佳選擇。我們常聽到患者轉述其他醫療院所的建議，如「腫瘤太大無法以腹腔鏡處理」、「沾黏嚴重不適合微創手術」、「多發性子宮肌瘤必須切除子宮」等。

事實上，只要設備齊全、醫師技術成熟、術前評估完善，近100%的婦科腫瘤皆可透過微創手術完成。若您被告知需進行傳統開腹手術，建議尋求第二意見，諮詢專精微創手術的醫療團隊。

6位達文西×5位海扶刀認證醫師，婦科微創最強陣容

在**婦科腫瘤手術**領域，宏其擁有堅強陣容，包括我本人、吳加仁主任、林菁卿醫師、林瑾薏醫師等。去年一月，我們更禮聘台灣微創手術頂尖專家郭信宏執行長/副院長、麥迪森主任、魏君卉醫師加入，進一步強化團隊實力。

目前宏其擁有**6位達文西手術認證醫師**、**5位海扶刀認證醫師**，可謂高手雲集，已成全台最知名的婦科微創手術中心之一。患者來自全國各地，每月執行超過70台手術，其中多為高難度案例。至今，我們已完成超過200台達文西手術（多為單孔或兩孔保宮手術）及150台海扶刀無創手術，並多次於國內外醫學會發表學術報告，成為許多醫師觀摩學習的標竿。

每月執行超過	至今超過	執行高達
70台	200台	150台
多為高難度案例	達文西手術	海扶刀治療

高階超音波與AI智慧產房，打造母嬰安全新標竿

在產科方面，產前檢查的完整性攸關孕婦、胎兒及生產安全。**宏其胎兒影像中心配備E18/E10/E8/E6全系列高階超音波設備**，並有6位資深超音波醫師，為孕婦提供最完整的胎兒發育評估。

此外，我們於民國110年10月引進全台首套「**智慧產房系統**」，透過AI即時判別胎兒待產狀況，為母嬰安全提供最先進的保障。



▲高階超音波設備，提供完整胎兒發展評估

權威名醫領航，專業諮詢團隊助您迎接新生命

宏其國際生殖中心由不孕症名醫唐雲龍副院長長期領導，楊識弘主任帶來最新技術與療程理念，加上經驗豐富的胚胎師及諮詢團隊，每月協助許多夫妻成功圓夢，迎接新生命。



▲協助許多夫妻成功圓夢，迎接新生命

專業兒科團隊24小時守護，母嬰安全零時差

維護新生兒健康，需要堅強的兒科團隊。宏其的6位兒科醫師除一般兒科專業外，皆具備不同次專科長才，並**設有一般婦幼醫院罕見的新生兒病房，24小時皆有兒科醫師駐院值班**，守護每一個寶貴生命。在宏其生產，安全可比醫學中心，便利性與親和力更勝大型醫院，這也是宏其接生量持續領先的原因。我們始終堅持：**母嬰安全，是我們最重要的承諾**。

患者至上，從安心到滿意的全方位醫療體驗

我們極度重視患者的就醫權利與感受，在衛教方面傾注全力，務求讓患者充分了解自身狀況、檢查或治療的原因、方式及費用。手術前後，我們提供完整資訊與溫暖陪伴，正如患者回饋：「開刀房前置作業令人安心，術後幾乎無痛，恢復順利。」

宏其2.0正在積極朝向智慧醫療、精準醫療邁進。我們每日關注醫療品質與成果，以病患至上的原則重視患者的滿意和回饋，並且與時俱進、日新月異，持續提升醫療能力與服務品質，因為您的健康、滿意與笑容，是我們最在乎的事！

謝謝大家一直以來的支持，宏其團隊會永保初心持續努力不懈，期盼立足桃園邁向全國和國際。

祝福各位

平安、健康、幸福、快樂！



▲ 24小時皆有兒科醫師駐院值班，提供完善照護



▲ 設有「VIP門診」，讓病患有足夠的醫病溝通時間



▲ 婦科術前衛教，讓病患充分了解治療情形



▲ 術後與產後，個管師主動給予關懷

一兼二顧，摸蜊仔兼洗褲

推動人工生殖法案修法，是政府最好的投資



副院長
唐雲龍 醫師

適逢宏其婦幼醫院32週年院慶、很興奮得知行政院長卓榮泰於114年9月18日行政院會決議推動勞動部及衛生福利部所提，因應少子女化對策「好孕三方案」：

1. **擴大生育補助**
2. **不孕症試管嬰兒補助3.0**
3. **醫療性生育保存補助**

眾所皆知臺灣已進入【生不如死】的階段，如果少子化持續下去，根據國發會推估，台灣總人口數將於2050年跌破2000萬人。

▸台灣少子化現況與數據警訊

陳明哲教授就指出台灣自2018年開始邁入高齡社會，已婚婦女比率逐年下降，從1999年的54.4%持續下降，至2019年已降到41.7%；而在25-34歲的人群中，已婚婦女比率更下降到33.7%。隨著女性受教育時間的拉長造成晚婚晚育的現象，目前女性初婚的平均年齡為30.4歲，生育第一個孩子平均年齡為31歲。初生嬰兒數也逐年遞減，2010年台灣總生育率曾出現全球最低達0.9，2020年開始出現人口負成長，而2025年台灣新生兒人數預估很可能將**跌破12萬人**！

▸少子化對社會的深遠影響

少子化影響層面相當深遠。例如：

✿**在教育方面：**造成了學校班級數減少、教師超額、私立學校倒閉等問題。

✿**在勞動力方面：**導致就業人力萎縮、勞動力高齡化，並造成預期經濟規模的人力結構與需求無法滿足的現象，影響國家人力資源的發展。

✿**在財政方面：**以年金與健保為例，由於少子化造成的倒金字塔人口結構，將使既存的虧損越來越大，甚而快速惡化。

如果少子化的問題持續惡化，將影響國家經濟發展，並將削減國家總體競爭力。

▸ 多元對策與人工生殖的關鍵角色

改善少子化問題之對策包羅萬象且需長時間耕耘、可包括0至6歲幼兒教育與照顧、友善家庭的就業職場、友善生養的住宅及租稅、獎勵生育優惠措施等等、以期建立可兼顧工作與家庭之社會環境及育兒共識等等。而藉由人工生殖科技(即試管嬰兒)卻是國際生殖醫學界所公認最容易且立即見效緩解少子化的方法之一。

台灣從**110年擴大試管嬰兒補助**，並提升補助次數，受益人數從以往每年20多件，上升至每年3萬5000件通過審查，案件數成長近2000倍以上。同時服務可便性也提升，從全台只有20家生殖機構可執行，擴大至101家人工生殖機構都可執行。

▸ 補助政策的投資報酬率研究

臺大醫院婦產部生殖醫學中心主任陳美州教授與臺北醫學大學教授嚴明芳組成的研究團隊共同發表一項全亞洲首見的「臺灣不孕症治療（試管嬰兒）擴大補助政策的投資報酬率」研究，結果顯示，我國擴試管嬰兒治療補助政策的投資報酬率分別為5.68倍（淨稅收）以及21.87倍（總稅收），即政府每投資1元在不孕症試管嬰兒治療補助，可獲得5.68元淨稅收與21.87元總稅收。該政策不僅顯著增加試管寶寶出生數，更對我國財政具正向投資報酬率，有助因應少子化挑戰與促進經濟發展。

其實早在2009年英國的一項研究就指出投資人工生殖科技將有8倍的獲益，統計學上的預估數是平均2-3萬美元的投資可以獲得1至6百萬美元的價值。這包括未來公民的賦稅、一生工作對社會的貢獻、增進家人和朋友的生活品質等等。從這些研究文獻更可深刻了解推動人工生殖法修法對於國家社會的確會有積極正面的經濟效益及減緩少子化。

雖然自114年11月1日起政府新政將上路，推動擴大生育及試管嬰兒補助範圍，但台灣人工生殖法案修法仍在卡關，我們仍希望不論性別取向或婚姻狀況，都有權利透過人工生殖技術來實現生育的願望。

另外更期待強化對人工生殖技術的監督與管理，確保其安全性和合法性(尤其是代理孕母)。大家都很清楚在修法過程中，可能遭遇的困難包括社會價值觀念的差異、法律規範的制定與執行難度、以及利益關係人之間的利益衝突等。

因此，需要透過深入的討論、協商和妥協，來找到平衡各方利益的解決方案，以促進人工生殖法案的修法早日圓滿通過。



▸宏其生殖中心的承諾與精進

宏其婦幼醫院張紅淇院長一直不斷期勉宏其國際生殖中心應時時秉持為不孕夫婦早日圓夢為職志，希望經由完整就診評估，並配合生殖科技之輔助，運用人工生殖技術、藥物、手術等，速速解決婦女不孕的問題。

也因此宏其國際生殖中心在114年3月24日**特別聘請宋碧琳醫師增加不孕免疫門診**，使得我們在不孕症的處置與治療上更趨完整與完善。

宏其國際生殖中心不僅能提供傳統單一精蟲顯微注射、精卵及胚胎冷凍、精卵捐贈、胚胎切片與胚胎植入窗期檢查、胚胎膠的運用以及各種生殖內分泌疾病治療，亦可以完成精子型態篩選顯微注射、精子及卵子激活、卵子紡錘體定位技術等服務。

多年來已超過2000位不孕症夫妻完成生兒育女的願望

▸生育的黃金時間與未來期許

最後仍要強調年齡是生育的天敵(無法克服)，除了卵泡數量會隨年齡增加快速下降，同時年齡增長亦會影響到卵子與精子的品質，直接會影響試管嬰兒的成功率。目前我國人工生殖法規範代孕生殖修訂案雖於2020年通過一讀，但至今尚未有進一步通過二讀之進展。

在慶祝宏其32週年院慶同時亦希望政府積極推動生育保存醫療(凍卵)之餘，應盡速完成生殖修法(包括代孕)，正視國人及癌友生育權，間接減緩台灣少子化的問題。



▲ 宏其生殖中心時時秉持為不孕夫婦早日圓夢


▲ 胚胎師執行紡錘體定位技術，提升胚胎授精率


▲ 專業諮詢師與病患細心衛教解說

32年堅持初心
宏其陪伴每位患者的健康旅程



副院長兼執行長
郭信宏 醫師

各位尊敬的同仁、親愛的來賓，以及我們最關心的患者朋友們：

大家好！今天，我們齊聚一堂，共同慶祝宏其醫院第32個週年慶。能與各位分享這份榮耀與喜悅，我感到無比的感動與感謝。

✦成立初心與發展

三十二年前，宏其醫院在「以患者為中心」的信念下創立。一路走來，我們始終秉持這份初心，堅持以最專業、最貼心的醫療服務，陪伴每一位患者。今天，宏其不僅是中壢在地的安心醫院，更是全台灣民眾口耳相傳、慕名而來的專科醫院。

在這一年裡，我們持續邁向進步，並且交出了令人驕傲的成績。



▲ 於今年6月舉行達文西手術成果發表會

✦子宮鏡技術與設備的突破，與國內醫學中心、國際專科中心並駕齊驅

在子宮鏡手術方面，我們率先引進**雷射子宮鏡技術**，讓子宮肌瘤手術幾乎無出血，不僅保護子宮內膜不受熱損傷，更因雷射瞬間止血，使手術畫面更清晰，提升手術效率、安全性與成功率。



▲3D子宮鏡設備

在子宮鏡檢查方面，越來越多患者選擇在「無麻醉下」直接切除息肉**(即非麻冷刀)**，既降低了麻醉風險，也減少了進入開刀房的次數。今年九月起，我們再度升級，引進**3D子宮鏡影視設備**，患者甚至可以戴上3D眼鏡，與醫師一同「身歷其境」地看見子宮腔的健康狀態，這讓宏其在子宮鏡診斷與治療上，與國內醫學中心、國際專科中心並駕齊驅。

✦微創手術領先業界，走在婦科微創手術的最前端

在微創手術方面，宏其早在多年前就已升級為**3D/4K腹腔鏡系統**，大幅提升手術精準度與安全性。如今，許多醫學中心和診所也開始引進同樣的設備，這再一次證明宏其的眼光領先業界，始終走在婦科微創手術的最前端。

✦達文西手術的成就，是所有宏其人共同努力的最佳見證

在達文西手術方面，宏其是**全台婦幼專科醫院中唯一擁有達文西手術機器人系統 的醫院**。今年6月，我們舉辦成果發表記者會，向全台民眾報告：

在不到一年半的時間內，我們已完成153台手術，100%成功率。其中，116台是「保留子宮」的肌瘤切除手術，36台是子宮切除手術。平均傷口數為 1.31，全子宮切除的傷口數中位數更是0，代表絕大多數患者是以單孔或自然孔完成。我們可以自豪地說，宏其是台灣唯一公告，全院傷口數量且是名副其實的「**單孔達文西保宮中心**」與「**自然孔達文西切宮中心**」。



截至(2025年9月底)，手術量已超過200台，而傷口數的統計數字仍持續下降，這是所有宏其人共同努力的最佳見證。

✦海扶刀的亮眼成績，獲得網路平台上最多患者的好評

在海扶刀手術方面，宏其選擇了國際上最認可、療效最佳的「**海扶**」設備，而不是「海芙」。

這一年，我們的海扶刀手術已超過150台，平均消融率超過90%，遠遠高於國際標準的80%，復發率極低，並且在網路平台口碑上獲得了最多患者的好評。這是無創治療的最佳選擇，也是宏其引以為傲的亮點之一。

近期，宏其會舉辦海扶刀的記者會，屆時會在官網及網路公告，在此先誠摯的邀請各位朋友參加蒞臨指導。

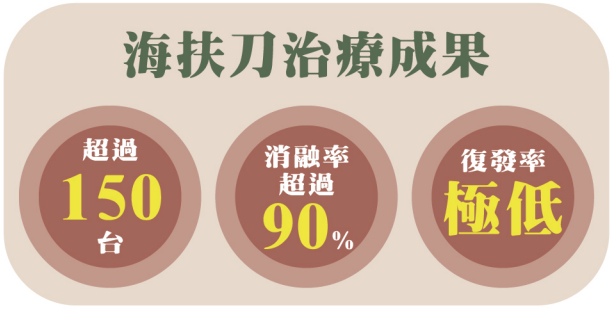



▲ 引進國際上最認可、療效最佳的海扶刀治療設備



▲ 宏其微創手術中心設有達文西高階手術設備

✦院內環境&設備持續升級

這一年，我們也持續優化醫療流程與院內環境。許多久未來院的患者再度回來時，都驚訝地說：「宏其進步好多！」

看到嶄新的院區環境、先進的醫療設備、專業合理的醫療品質，大家都真切感受到我們持續不斷的進步。

✦感謝每位同仁的努力與奉獻，也感謝每位患者的信任與支持

親愛的朋友們，宏其醫院的進步來自每一位同仁的努力與奉獻。因為有你們，宏其才能在32年的歲月中屢創佳績；因為有患者的信任與支持，我們才有勇氣不斷超越自己。

未來，我們會繼續守護每一個家庭的健康與幸福，讓宏其成為大家最堅強的後盾。

最後，再次感謝每一位同仁與貴賓的到來。讓我們攜手前行，迎向更美好的未來。

謝謝大家！

高階超音波檢查室

孕育生命的旅程❤由我們爲您守護

孕媽咪檢查項目一覽表

第一孕期全方位篩檢	11^{+3}–13^{+6}週	檢查包含：(1)胎兒頸部透明帶　(2)胎兒發育結構 (3)子癇前症風險評估　(4)早產&生長遲滯風險評估
高層次超音波檢查	20–24週	詳細檢查胎兒器官及部位。
高危險妊娠胎兒生理評估	30–38週	判斷孕媽咪的子宮內環境是否適合胎兒生長。
4D胎兒立體動態超音波	20–36週	可能看到寶寶眨眼、微笑、打呵欠...等 胎兒在子宮內的動作。

重磅加入美國奇異GE新機型E18頂規版

- 本院使用GE系列：E6/E8/E10/E18超音波機型

❤內建AI智慧助理，掃描即完成

自動標註、測量、存檔，一氣呵成！減少媽咪等待時間。

❤影像超清楚，寶寶細節一眼看見

不只拍的到，還能拍得更細緻，幫助早期辨識胎兒結構異常。

❤困難體型也拍的清楚

可穿透較厚脂肪層，清晰拍出寶寶樣貌與器官。

❤強大4D速度，動作連拍不卡頓

寶寶翻身、吸手指、微笑動作都能順暢捕捉，不漏拍精彩瞬間。



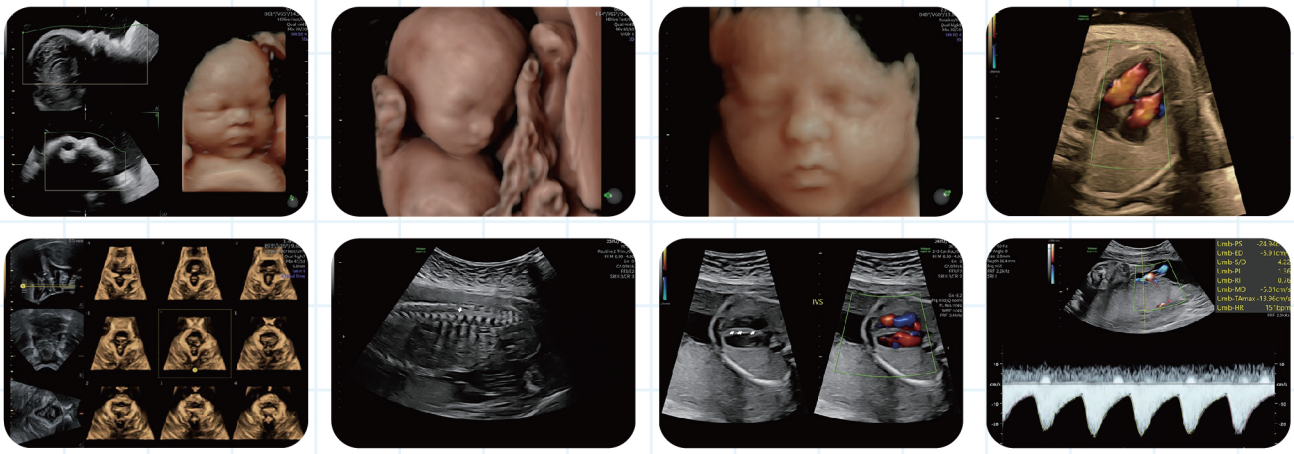

孕育旅程 第一孕期全方位超音波篩檢【四大指標】

指標1 胎兒頸部透明帶：檢查重點是什麼？

近年各種醫學文獻研究已證實「胎兒頸部透明帶(Nuchal Translucency)」過厚，胎兒罹患先天性疾病可能機率越高，因此相關各項產前篩檢相對就顯得特別重要。

・檢查週數 【妊娠初期】11^{+3}~13^{+6}週

1 胎兒頸部透明帶檢查主要測量哪個部位？



頸部透明帶是寶寶後頸部皮下內積蓄淋巴液的最大值。

箭頭處為測量部位(圖為頸部透明帶篩檢影像)

2 頸部透明帶檢查包含哪些項目？

唐氏症(Trisomy21)、愛德華氏症(Trisomy18)、巴陶氏症(Trisomy13)、透納氏症(45,X)，以及先天性心臟疾病，基因異常疾病…等，都有機會提前發現。

除了頸部透明帶檢查，亦可排除早期胎兒結構異常。例如：無腦症、腹壁裂、臍膨出或肢體發育異常等問題。

114年 頸部透明帶篩檢數據

114年(1月-9月)

篩檢出17位異常

其原因分別為：臍彭出、腦部異常(空腦)、巨大膀胱症、鼻骨異常、NT(頸部透明帶)厚度大於2.5mm、T13(巴陶氏症)、T21(唐氏症)、T18(愛德華氏症)高風險…等。

3 頸部透明帶厚度與染色體異常、流產或胎兒死亡及嚴重胎兒畸形發生機率

頸部透明帶(NT) (mm/毫米)	染色體異常 (含部分基因異常)	正常核型 流產或胎兒死亡	正常核型 嚴重胎兒畸形
低風險 <95th百分位數 (<2.5mm)	0.2%	1.3%	1.6%
95th-99th百分位數 (2.5-3.4mm)	3.7%	1.3%	2.5%
3.5-4.4mm	21.1%	2.7%	10.0%
4.5-5.4mm	33.3%	3.4%	18.5%
5.5-6.4mm	50.5%	10.1%	24.2%
≥6.5mm	64.5%	19.0%	46.2%

頸部透明帶越厚，異常比例越高

指標2 胎兒發育結構

非侵入性胎兒染色體篩檢(NIPT)是無法檢測出胎兒發育結構是否正常。

以下幾個案例都是由本院高解析度超音波檢查出的部分個案：

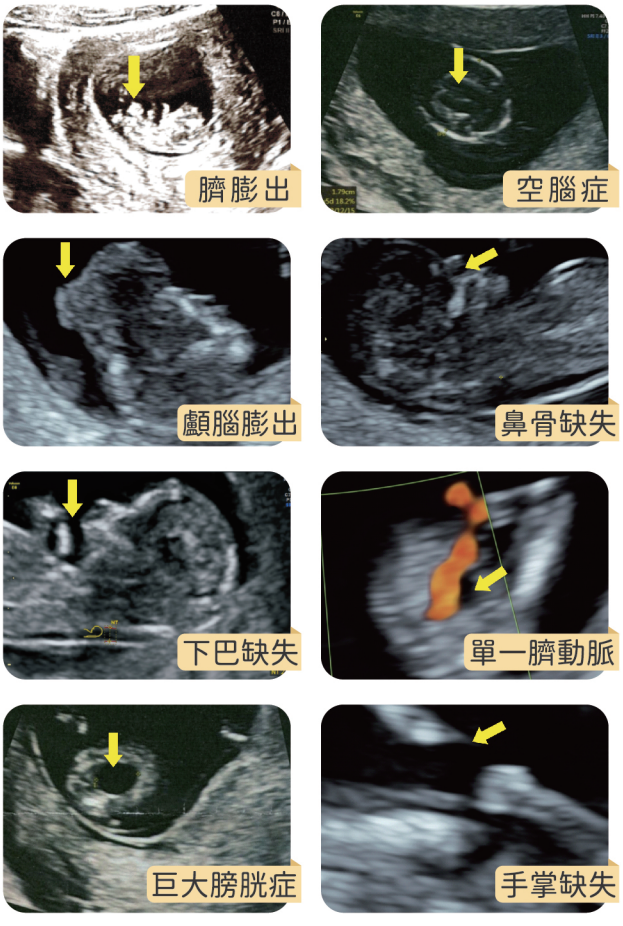

第一孕期妊娠篩檢EP1

第一孕期妊娠篩檢EP2

NT早期頸部透明帶超音波檢查

*妊娠10週以前*預約登記

孕育旅程

第一孕期全方位超音波篩檢【四大指標】

指標3.4 第一孕期子癇前症風險與評估
包含早產&生長遲滯

1 什麼是子癇前症？

懷孕20週以後才出現的高血壓，同時合併有尿蛋白(常合併全身性水腫)。

高血壓

兩次血壓測量間隔6小時以上都超過收縮壓≥140或舒張壓≥90。

尿蛋白

連續兩次蛋白尿試紙呈陽性或24小時尿液中尿蛋白量超過300mg。



2 為什麼會有子癇前症？

母體與胎盤間的小血管因生長因子的不足，造成子宮螺旋動脈擴張不佳，也使得母親子宮動脈血管阻力上升，因此要升高血壓才能將血液順利運送給寶寶，結果產生子癇前症。

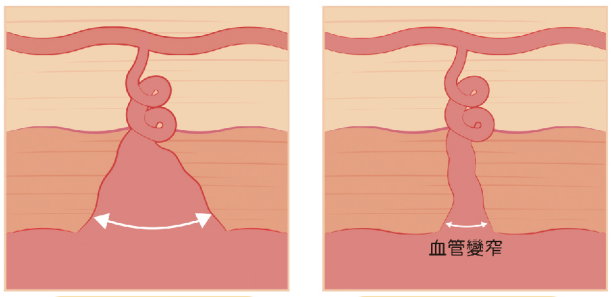

正常　　子癇前症

3 對於媽媽與寶寶可能造成什麼影響？

對媽媽來說

噁心、嘔吐、頭痛、視力模糊、視網膜剝離、肺功能異常、水腫、血小板減少、腎衰竭、全身抽蓄、中風、死亡…等。

對寶寶來說

早產、胎兒生長遲緩、死產(約15-20%的早產嬰兒中是因為媽媽有子癇前症造成的)。

4 第一孕期子癇前症風險評估目的

盡早發現高危險個案，服用阿斯匹靈可降低80%早發型子癇前症發生率與胎兒生長遲滯的機率。

檢測項目

- 孕婦身高、體重、病史、特徵。
- 血液生化指標(PAPP-A and/or PlGF)。
- 平均動脈血壓(MAP)。
- 子宮動脈博動指數(UTA-PI)。
- 使用適當的產前篩檢軟體和經FMF認證的醫學專家進行風險評估以計算個人罹患子癇前症的風險。(本院檢查醫師每年皆通過認證)

本院醫師認證資格

1. 英國FMF認證及軟體授權第一孕期篩檢醫師
2. 中華民國周產期醫學會頸部透明帶認證醫師



顧問 王漢州醫師　潘景賓醫師　林菁卿醫師　廖翌喬醫師　楊識弘醫師　詹定方醫師　蔡岳儒醫師

孕育旅程 第二孕期高層次超音波檢查

•檢查週數 【妊娠中期】20~24週

	一般產檢超音波	高層次超音波(20-24週)
影　像	基本超音波影像	高解析影像，醫師看得更清楚
檢查目的	評估胎兒生長曲線	器官及部位詳細檢查
檢查時間	通常約5分鐘	約30分鐘以上，受限於胎兒姿勢，或其他因素...等，可能會花更多時間
檢查範圍	胎兒大小、心跳及胎盤的評估	如下方篩檢項目

高層次超音波檢查項目通常包含以下內容

四肢

手腳長骨的長度、手指、腳趾。

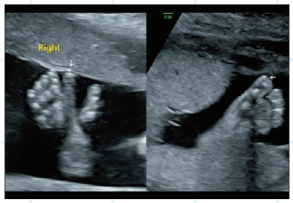

▸四肢影像

外生殖器

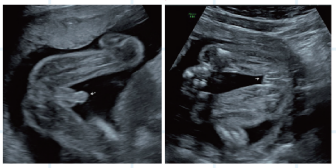

▸男性生殖器 ▸女性生殖器

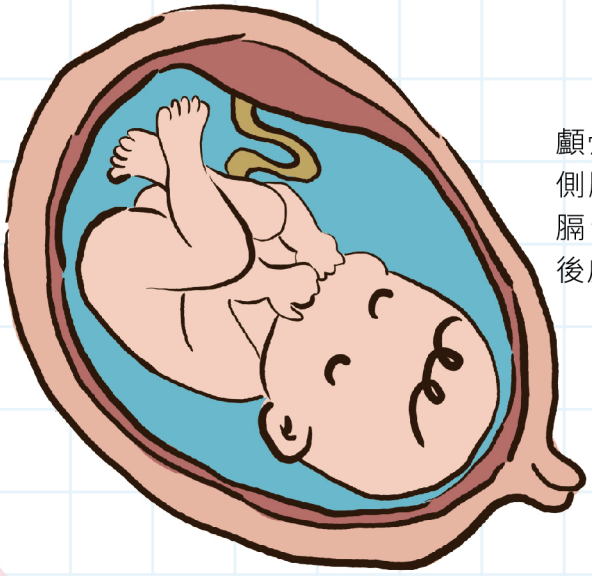

腹部

橫膈膜、胃、膽、 肝、腎臟、膀胱等臟器、腹壁臍帶附著處、兩條臍動脈。

胸部

肺臟、心臟大小、心軸、四腔室、左右心室出口、肺動脈分支、主動脈弓、上下腔靜脈等。

孕婦胎盤位置

是否有前置或低位胎盤。

腦部

顱骨形狀、雙顳徑、頭圍、側腦室、脈絡叢、透明中膈、小腦寬度、大腦池頸後皮膚厚度等。

羊水量

羊水指數

臍帶及血流

包括：臍動脈、兩側子宮動脈、靜脈導管、大腦中動脈血流等。

顏面部

眼距、水晶體、上顎骨、上唇、兩耳、臉部側面輪廓等。

孕婦子宮頸長度

子宮頸長度過短容易早產。

彩色都卜勒超音波

臍動脈、兩側子宮動脈、靜脈導管、大腦中動脈血流等。

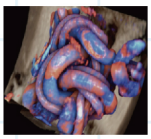

脊椎

馬尾、排列是否完整等

高層次超音波
孕期16-18週
預約登記

時刻關注

高危險妊娠胎兒生理評估

•醫師評估若有需要將視情況安排 **胎兒活動力檢查**

什麼是「高危險妊娠胎兒生理評估」？

- 胎兒生理評估(FBPP)在妊娠後期照顧時，是非常重要的參考依據。主要是用來判斷媽媽子宮內的環境，是否已不適合胎兒生長，且到了非生產不可的地步；但評估的結果無法做長期的預測，若胎兒生理評估的分數正常，胎兒在一週內發生異常或嚴重胎兒窘迫的機會很小，但若胎兒生理評估的分數不正常，則可能需要密集監測、或提早生產。
- 胎兒生理評估適用於妊娠的後期，可幫助醫師評估胎兒此時的生理狀況，一般孕婦可以在家自行計算胎動的方法來評估。醫師再參考其它的參數，以決定進一步之處置。



胎兒生理評估項目有哪些？

- 評估的項目共有 5 項，分別是：胎兒呼吸運動、胎動、胎兒張力、羊水量和非壓力試驗。
- 各單項如果正常，各給2分，如果異常則給0分，滿分是10分。
- 其中「胎兒呼吸運動、胎動、胎兒張力、羊水量」由醫師以超音波診斷，「非壓力試驗」則需要裝上子宮胎兒心跳監視器持續偵測20分鐘，才能做出判斷。

胎兒生理評估計分表(滿分10分)

項　目	分數	
	正　常	異　常
胎兒呼吸運動	2分	0分
胎動	2分	0分
胎兒肌肉張力	2分	0分
羊水量	2分	0分
非壓力試驗	2分	0分



守護生命，時時關注胎兒健康

美好回憶

4D胎兒立體動態超音波

•最佳拍攝時間 妊娠20~36週

♥ 什麼是4D胎兒立體動態超音波？

4D胎兒立體動態超音波可能看到寶寶眨眼、微笑、打呵欠等胎兒在子宮內的動作，是準媽媽與寶寶留下珍貴成長印記的最佳工具。

♥ 3D與4D的差異？

3D立體超音波

超音波螢幕上顯現「立體」圖像+套色，可讓孕婦和家屬較易看懂，胎兒外觀的缺陷也較能夠詳細指出。

4D胎兒立體動態超音波

每秒5-25張的連續立體影像，可讓爸媽直接從不同角度，觀察胎兒在子宮內的成長狀況，並藉由胎兒影像紀錄，留下爸媽與寶貝的紀念。





♥ 4D立體超音波檢查注意事項

需依孕婦及胎兒的狀況而定；提醒準爸爸、媽媽們4D立體動態超音波還是有其限制，例如：羊水量、胎兒姿勢、胎盤位置、媽媽脂肪厚度等，都會影響4D影像的品質。

♥ 拍攝4D超音波的最佳時機

最佳時機為懷孕滿20-36週

由於羊水增加，胎兒五官及四肢發育愈好，影像愈清楚且活動力愈強；建議準媽咪們可採選擇數次或每月一次，觀賞寶寶的活動及成長歷程。

♥ 宏其i-Care為寶貝留下美好紀錄

宏其i-Care協助您紀錄寶寶4D超音波【動態影像】及【照片】，於執行完畢4D超音波後，提供您下載保存寶貴的寶寶影像照。

此非屬診斷性醫療檢查，每次拍攝需自費。

掃碼 宏其i-Care

4D立體彩色超音波 預約登記





安心待產 智慧產房．打造完整生產安全系統

數據監控 × AI風險預警

1 即時監測孕婦生理狀況

- 心律、血壓、體溫、血氧濃度

2 胎兒監測即時預警

- 隨時關注寶寶胎心音異常警報

3 醫護隨時關注

- 演算產程軌道、併發症分析預警

4 安心血庫支援

- 生產過程固然存在一定的風險，但面對即將迎來寶寶的準媽媽們，宏其致力於提供最全面的保障。我們不僅擁有完善的支援系統，更設有「血庫」，以確保每一位準媽媽在生產過程中安全無虞。
- 我們全心全意地守護每一位準媽媽，致力於讓您的分娩過程既順利又安心，為您和寶寶提供最優質的照顧和支持。





▲備有血庫



▲產房護理站電子白板



▲待產室床邊監測系統



▲確實執行血袋核對

孕產特色介紹



舒適待產環境好安心
專業照護我們來把關



▲新生兒病房設有完善的醫療設備與專業的醫療照護

1 新生兒病房照護
- 提供即時高危險性新生兒完善照護

2 專業照護與關懷
- 產科個管師高風險孕產婦追蹤關懷

3 優質待產空間
- 獨立單人房待產空間



4 待產陪伴
- 大螢幕電視機影音追劇不無聊



▲獨立的待產室空間搭配AI即時監測系統

兒科、麻醉科醫師24小時值班
主治醫師接生更安心❤

24小時 專業醫師團隊
♥主治醫師接生更安心♥



婦產科醫師



張紅淇醫師　唐雲龍醫師　胡中和醫師　潘景賓醫師　楊識弘醫師　吳加仁醫師　游崇仁醫師　林菁卿醫師　林瑾蕙醫師　廖翌喬醫師

兒科醫師



黃泰穎醫師　胡志成醫師　郭紋伶醫師　解佳蓉醫師　黃振全醫師　賴威廷醫師

麻醉科醫師



關永堅醫師　倪銘陽醫師　謝孟玲醫師

夫妻產前先修班

產前5大課程介紹



❶拉梅茲運動及呼吸法
❷生產球運動+按摩
❸認識產兆
❹待產須知/待產流程
❺準爸爸陪產原則及注意事項

陪產爸爸親手為寶寶剪臍帶

賦予爸爸參與生產的意義

邀請準爸爸共同參與準媽媽的生產，在陪產的過程中，扮演相當重要的角色，當您「為寶寶剪斷臍帶」的剎那間，變得極富有紀念價值，更有種為人父親的使命與成就感！

與產科醫師有約&精裝版出生證明

為您的全家福留下美好回憶



▲精裝本嬰兒出生證明及寶寶腳印卡



▲與接生醫師及護理團隊合影留念

宏其特製生產賀禮

防潑水媽媽包





前置保溫袋&防水袋



大容量主袋



可拆卸掛勾



濕紙巾收納袋



水壺收納袋

貼心待產包



- **休閒收納袋**
  防潑水
  大容量有內袋
  可掛登機箱



- **防潑水化妝包**
  盥洗包組
  大容量有內袋



- 紙褲
- 衛生紙
- 浴帽/香皂
- 拖鞋
- 盥洗包
- 牙刷/牙膏/漱口杯
- 看護墊
- 毛巾
- 有機洗髮精/沐浴露
- 產褥墊
- 折疊梳
- 大小棉棒/陰道灌洗器

舒適住房 尊爵病房．五星級飯店式享受



病房智慧串接 即時呼叫系統

1 醫療系統串接住院資料

►完整呈現於電子白板與電子床頭卡，取代傳統護理人員手寫模式，減少書寫錯誤與文字繁亂等問題。



▲6樓病房護理站電子白板，資訊系統化

2 護理人員配戴智慧型手機

►護理站使用護理師呼叫系統，即時通知護理人員。

3 可透過「床頭面板呼叫鈴」直接聯繫通話

►呼叫鈴可直接與護理人員通話，溝通更加迅速與正確。



▲病房內設有智慧床頭面板

關懷與服務特色



- ► 產科個管師產後關懷
- ► 婦科個管師術後關懷
- ► 兒科護理師巡房告知新生兒狀況





房內配備介紹



♥安全感應好安心



♥貼心病房用品



♥貼心沐浴盥洗用品



♥乾溼分離的浴廁環境

智慧舒適的病房設備

- 智慧電子白板
- 舒適陪客床
- 智慧床頭面板
- 安全感應門鎖
- 電動式病床
- 互動式智慧電視機

貼心便利的病房用品

- 浴室暖氣設備
- 溫熱便座免治馬桶
- 沐浴盥洗用品
- 茶包/咖啡包/咖啡杯等用品
- 獨立式洗手台
- 提供陪伴者拖鞋、牙刷、漱口杯
- 全新吹風機

部分房型配備

房型	尊爵VIP房	尊爵豪華房	尊爵精緻房
乾濕分離沐浴間	●	●	—
浴室暖氣設備	●	●	●
UNIBABE哺乳枕	●	—	—
行李放置架	●	—	—



♥尊爵VIP病房





房型介紹



♥尊爵豪華病房







♥尊爵精緻病房







房型介紹



♥舒適健保病房





中壢小兒科
健兒門診最佳選擇



黃泰穎醫師　胡志成醫師　郭紋伶醫師　解佳蓉醫師　黃振全醫師　賴威廷醫師

兒童健康的守護者

陪伴您的寶貝健康成長



獨立層健兒門診

一、獨立樓層的健兒門診

不同於其他診所只有單一類型診間，擁有獨立樓層，降低感染風險，提供預防保健、兒童發展篩檢的門診諮詢及服務。

二、預防接種注射室

從0-7歲的預防接種，宏其專屬兒童獨立預防接種注射室，隱密寬敞又舒適。

三、預約回診貼心服務

例行為健診及預防接種的寶寶做預約回診，並在健診前貼心簡訊發送提醒通知。



▲ 舒適寬敞的兒童疫苗注射室



▲ 增設兒童發展衛教專區

兒童健檢三步驟

勤筆記 確定平日已完成兒童健康手冊內的「家長紀錄事項」及衛教紀錄表。

攜證件 出門前確認攜帶兒童健康手冊及健保卡。

聽結果 聽取健檢結果，不了解的部分主動詢問醫師，充分了解孩童的健康狀況。







兒童發展評估的重要性

0-6歲為兒童發展重要階段，尤其3歲前是關鍵「黃金療育期」

透過兒童發展篩檢檢視兒童各階段發展情形，及早發現可能存在發展遲緩或其他發展問題的兒童，並提供及時的轉介與早期療育。

一、兒童發展篩檢的主要四大面向：

四大面向發展篩檢



粗大動作 (Gross Motor)

- 如：翻身、坐、爬、走、跑、跳等動作的發展。



精細動作發展 (Fine Motor)

- 如：拿筆、扣鈕扣、堆積木、使用餐具等手部協調能力。



語言發展及認知發展 (Cognitive/Language/Communication)

- 理解語言（接受性語言）與表達語言（表達性語言）的能力。
  例如：是否會說單字、短劇、能不能聽懂簡單指令。



社會互動與適應行為 (Social/Adaptive Behavior)

- 包括與人互動、模仿、分離焦慮、自理能力（如：穿衣、吃飯、如廁）等。

二、早期療育轉介依據：

若孩子在篩檢中有一項或多項發展領域未達標，會進一步進行正式的發展評估，並視情況轉介至：

- 醫院（兒童復健科）
- 特教資源中心
- 早療中心



最值得送給寶貝的第一份出生禮物

高安全性　無放射性　高準確性

1 心臟超音波

新生兒心臟超音波能篩檢是否患有先天性心臟病，常見的有：心室中膈缺損、心房中缺損、開放性動脈導管、肺動脈狹窄等。

檢查醫師：兒科　賴威廷　醫師



2 腹部、腎臟超音波

寶寶的消化系統與泌尿系統之初步篩檢，如：膽道擴張或囊腫、特發性新生兒膽囊結石、肝門脈血管畸形、腎臟輸尿管水腫、腫瘤性疾病(神經母細胞瘤等)、腸阻塞等。

檢查醫師：兒科　黃泰穎　醫師
兒科　黃振全　醫師



3 腦部超音波

新生兒腦部超音波篩檢是經由寶寶未關閉的前囟門來作檢查，可篩檢出大部分的腦出血、水腦、腦部畸形等變化。

檢查時機：建議出生6個月內
檢查醫師：兒科　胡志成　醫師



4 髖關節超音波

篩檢是否髖關節發育不全等問題，此項乃藉由超音波測量寶寶兩側的髖關節，檢查是否有結構異常或脫位的情形。

檢查時機：建議出生3個月內
檢查醫師：兒科　黃泰穎　醫師
兒科　黃振全　醫師
兒科　解佳蓉　醫師



新生兒病房的完善照護

在眾多的婦幼醫院當中
♥擁有新生兒病房是本院的一大特色♥

本院新生兒病房針對需要特殊照護的新生兒、早產兒及四個月以下嬰幼兒，提供適切且高品質的24小時醫療照護。

❶.【收案對象】

- 早產兒
- 呼吸窘迫
- 黃疸
- 新生兒發燒
- 新生兒感染
- 細支氣管炎
- 泌尿道感染
- 新生兒腸胃問題

❷. 專科菁英醫師團隊

我們擁有新生兒專科、小兒心臟專科、消化專科、感染專科及內分泌專科醫師，並提供24小時新生兒專科醫師駐診。

❸. 新生兒高級救命術執照

本院醫師及新生兒照護護理師皆受過專業醫療照護訓練，並持有相關新生兒急救訓練證照。

❹. 擁有齊全的醫療設備及特殊儀器

本院新生兒病房內備有保溫箱、生理監視器、靜脈輸液泵浦、中央氧氣供應系統等精密醫療儀器，給寶寶最先進且完整的醫療照護。

❺. 轉診照護

如寶寶因為病情需要轉診至醫學中心做後續治療，本院與長庚醫院、新光醫院、馬偕醫院、台大醫院都有良好的聯繫，對方也會派遣救護車及醫療團隊至宏其醫院協助轉院及後續的照護。

❻. 出院衛教

出院前我們提供完整的衛教指導計劃，包含：洗澡、餵奶技巧、母乳親餵、母乳收集及儲存等，讓您接回寶貝回家照護的同時，擁有居家照護的能力及自信，不至於手忙腳亂。



▲24小時兒科醫師駐院值班



▲本院新生兒照護護理師接受過專業醫療照護訓練



▲本院擁有齊全的醫療設備及特殊儀器



▲提供完整轉院流程及出院衛教

全方位婦科檢查暨成人預防保健

免費篩檢 子宮頸抹片檢查

- 25-29歲女性(每3年一次)
- 30歲以上女性(每年一次)

宏其113年

總共篩檢

12,505位婦女

宏其114年(1-8月)

總共篩檢

10,850位婦女

異常個案總數

80位(異常率0.36%)

子宮頸癌前輕度病變	34位
子宮頸癌前中度病變	10位
子宮頸癌前重度病變	33位
癌　　症	3位

全新抹片技術 液態薄層抹片

高度病變檢出率比傳統抹片提高59.7%

一般傳統子宮頸抹片

六分鐘護一生的「子宮頸抹片檢查」為手工塗料，採樣細胞會受黏液、血液等許多因素干擾，加上完全以人工判讀結果，準確率僅6成，偽陰性高，恐錯過早期治療最佳時機。

新柏氏液態薄層抹片

採用突破性技術，自動化儀器製片，去除黏液、血液等雜質，細胞均勻清晰，判讀容易、準確率更高，全球唯一獲得美國食品藥物管理局(FDA)認證，能確實達到子宮頸癌篩檢預防保健的目的。

抹片+HPV檢測 雙重保障好安心

可同時採樣，簡單快速，不會疼痛與不適。

子宮頸抹片篩檢方式

子宮頸上，輕輕刮取上皮細胞，透過顯微鏡檢查子宮頸上皮細胞是否有異常或可疑的癌細胞存在。

人類乳突病毒HPV檢測方式

採樣與抹片相同，偵測子宮頸有無存在導致子宮頸癌的HPV病毒，若結果為陽性，就表示有病毒感染。

免費篩檢 婦女HPV篩檢

- HPV感染是引發子宮頸癌最重要的原因之一。
- 2025年開始，國健署新增了免費的子宮頸癌篩檢項目—人類乳突病毒(HPV)檢測。
- 補助資格：35、45、65歲女性(當年一次)

預防接種 9價 HPV疫苗 給你滿滿防護力

女性預防	男性預防
▪ 子宮頸癌	▪ 菜花
▪ 菜花	▪ 陰莖癌
▪ 陰道癌	▪ 肛門癌
▪ 外陰癌	▪ 口腔癌

預防HPV的型別	6、11、16、18、31、33、45、52、58	
9價HPV疫苗	2劑	3劑
接種對象	9-14歲男女孩	15-45歲男女性

檢查1 腹部/陰道超音波檢查

- 檢查子宮內膜是否異常
- 任何年紀女性都可檢查
- 婦科檢查(子宮、卵巢、子宮內膜)

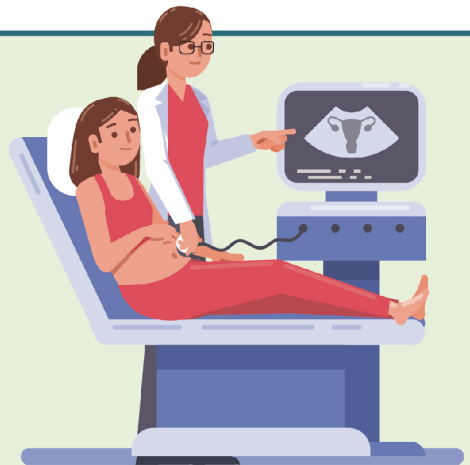

檢查2 陰道鏡檢查

婦女們透過子宮頸抹片檢查，可瞭解子宮頸是否正常；本院婦科個管師會針對抹片異常的婦女除了發送簡訊提醒回診之外，亦會電話追蹤異常個案的回診狀況。

♥ 什麼是陰道鏡檢查？

觀察外陰部、陰道與子宮頸表皮變化的工具，透過光學放大原理，可以看清楚子宮頸上皮與血管的變化，檢查中若發現可疑病灶，會直接切片檢查。

♥ 適合對象

子宮頸抹片or HPV檢測異常

- 抹片報告顯示為「可疑或異常細胞」，須盡快進行陰道鏡檢查。

醫師懷疑子宮頸有病變

- 陰道/子宮頸表面有可疑病灶，醫師評估須進行陰道鏡檢查。

♥ 檢查過程

1. 簡單快捷，只需5-10分鐘。
2. 檢查姿勢如同內診，用陰道鏡觀察子宮頸狀態。
3. 醫師使用冰醋酸溶液塗抹子宮頸以利判讀。
4. 發現異常，會在子宮頸進行切片並送病理化驗。

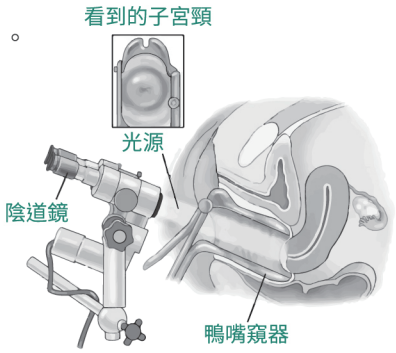

▲ 陰道鏡檢查示意圖

檢查3 3D子宮鏡檢查

3D子宮鏡檢查

使用一根細長、前端帶有光源與攝影鏡頭的內視鏡經由陰道子宮頸進入子宮腔，將內部影像放大呈現。醫師與病患一同戴上3D眼鏡，如同身歷其境的清晰立體影像，提升診斷準確度，精準掌握病灶。





差異比一比	新型 3D子宮鏡	VS	傳統 2D子宮鏡
影　像	具立體空間感提高清晰度		平面、不易分辨深度
病灶辨識度	提高複雜子宮腔病灶診斷率 (如：沾黏、中隔等)		可診斷大部分子宮腔病灶 唯細小病灶不易發現
醫師操作	深度定位精準		依賴經驗判斷
病患參與感	可與醫師共同「身歷其境」		病患較難理解畫面

檢查4 婦女乳房外科介紹

乳癌是台灣婦女癌症女性排名的第一名，但在女性十大死因排名第二名，每年超過一萬多名台灣婦女受到乳癌的威脅。幸而醫學日益發達，乳癌已非難治的癌症，尤其經由乳房外科以精密的乳房超音波掃描與乳房X光攝影，可以早期發現，早期治療。

宏其設有乳房外科門診，專門診斷和治療乳房疾病的專科，主要處理乳房腫瘤（包含良性腫瘤與乳癌）、乳腺發炎、乳頭異常分泌等問題。



乳癌常見的症狀

1. 異樣帶血分泌物
2. 乳房有局部凹陷或凸出變大
3. 乳房皮膚異常，如：橘皮、潰爛、紅腫等
4. 乳房、背部疼痛
5. 乳房或腋下出現腫塊
6. 乳頭凹陷或表皮發癢、變紅潰瘍等



李平宇醫師

由聯新國際醫院乳房外科主治醫師「李平宇醫師」駐診

每週二早診 預約掛號

主治專長

- 良性/惡性乳房腫瘤篩檢與複查
- 一般乳房疾病檢查治療

免費篩檢 乳房攝影檢查

宏其113年
總共篩檢
7,153位婦女

宏其114年(1-9月)
總共篩檢
8,147位婦女

異常個案總數
37位

113年 異常個案	24位
114年 異常個案	14位

乳房X光攝影檢查結果說明

報告結果	說明	建議
0 疑似異常發現	乳房組織局部異常	請盡速就醫，安排乳房外科門診由醫生檢查評估。
1 無異常發現	結果無異常	每年一次乳房超音波檢查 每二年一次定期乳房X攝影檢查
2 良性發現	良性發現	
3 疑似良性發現	乳房局部組織無法完全確認是良性	可能是良性發現，須到各大醫院乳房外科門診短期追蹤檢查(六至十二個月)
4 5 疑似惡性變化	需考慮切片檢查	請盡速就醫，安排乳房外科門診由醫生檢查評估。

補助資格

- 40-74歲二等親內曾患乳癌女性
- 每2年一次

- 低劑量X光檢查，可透視乳房組織發現鈣化點或是無症狀且觸摸不到的零期乳癌，是目前偵測乳癌的主要工具之一。



檢查5 婦女泌尿門診介紹 (尿路動力學檢查)



蘇茗軒 醫師



吳加仁醫師

關於婦女泌尿的迷思

由於婦女朋友對「尿失禁」的認識較為不清楚或誤解，且大多對「尿失禁」的症狀採取不積極治療的態度；據研究指出，80%以上的「尿失禁」婦女朋友認為，漏尿已經對生活造成影響，例如：日常的居家作息、運動、休閒旅遊、社交活動等等，對身體與心理健康都有影響。

婦女泌尿門診專門處理女性因懷孕、生產、停經等原因造成的泌尿和骨盆底功能異常疾病，常見問題包括尿失禁、頻尿、急尿、解尿困難及骨盆腔脫垂等。

本院為婦女泌尿專科醫院，有蘇茗軒醫師與吳加仁醫師為您診療，利用尿動力學檢查協助診斷及手術治療，為您解決泌尿問題，可多加利用。

預約掛號

預約掛號

診別 \ 星期	一	二	三	四	五
早診 08:30-12:00		吳加仁 醫師 限40人	吳加仁 醫師 限40人	蘇茗軒 醫師 婦女泌尿門診 9:00-12:00	
午診 14:00-17:00					吳加仁 醫師 限35人
晚診 18:00-21:30				吳加仁 醫師 限40人	

●婦女泌尿疾病的種類與症狀●

❶ 頻尿
指一天解尿次數8次以上者。

❷ 夜尿
晚上起來解尿2次或2次以上者。

❸ 急尿
突然產生想解尿的感覺，且完全無法忍耐，一定要馬上解尿者。

❹ 尿失禁(漏尿)
咳嗽、打噴嚏、提重物…等行為，就會發生漏尿情形者。

❺ 急迫性尿失禁
想解尿時，來不及到洗手間就尿出來。

❻ 解尿困難及骨盆下墜感
想解尿卻又解不出來，或者常感覺到骨盆下墜。

保健1 家庭醫學科門診介紹

為了讓民眾獲得更完善的醫療服務，宏其跳脫了婦幼醫院只設「婦幼」科別的傳統思維，自104年設立家庭醫學科至今，服務廣大的民眾，落實全家人的醫療保健顧問的願景。

家庭醫學科乃是為個人及家庭提供整體性、週全性、持續性醫療服務之專業科別。科別特色為不論性別、年齡，均可看診，全面性統合了各科，兼顧您的身體與心理，為民眾提供「全方位」內科疾患治療，照顧您和您的家庭。



呂清元 醫師

診療項目

- 感冒
- 腹瀉
- 便秘
- 痛風
- 下背痛
- 高血壓
- 糖尿病
- 高血脂
- 關節炎
- 焦慮症
- 憂鬱症
- 失眠症
- 肥胖症
- 肝膽腸胃
- 上呼吸道感染
- 皮膚疾病
- 戒菸等一般基本疾病
- 成人健檢及各項癌症篩檢與各類疫苗注射

每週六早診 預約掛號

宏其醫療社團法人
宏其婦幼醫院
Hungchi Women & Children's Hospital

手術麻醉，選擇專業更安心

24小時麻醉專業守護

在【宏其婦幼醫院】我們以最專業的麻醉團隊

守護每位患者



倪銘陽 醫師



主任 關永堅 醫師



謝孟玲 醫師

麻醉是手術中不可或缺的關鍵步驟 選擇專業才能讓您真正安心



24小時專業守護

三位麻醉專科醫師全程親自執行麻醉作業，確保每項步驟安全到位。



高階設備

醫學中心等級麻醉機、腦波深度監測系統，確保精準麻醉與即時監控。



全方位照護

五位麻醉專科護理師支援術前、術中及術後麻醉照護，提供最細緻的服務。



術後舒適恢復

多元疼痛管理模式與完善體溫維持設備，讓您恢復更安心！

提醒您 | 選擇手術療程時，請您務必確認麻醉科醫師是否全程參與，選擇合法、專業的醫療機構！



全方位婦科微創手術中心
114年達文西手術成果發表會

達文西成果發表會相關影片

宏其全方位微創手術中心 再創佳績成果發表

114年6月7日於宏其婦幼醫院10樓國際會議廳舉辦達文西手術成果發表會，並邀請三位接受達文西手術的病患現身分享術後感言；見證新科技如何完整清除病灶並大幅改善生活品質。



分享案例一 宋小姐術後不到一週恢復良好，引起一陣驚呼！

半年前在其他診所醫師診斷「子宮很漂亮、沒事」，在陪同友人來到本院一起做超音波檢查時，郭醫師竟發現8公分肌瘤！

宋小姐接受「達文西單孔次子宮全切除術」，保留卵巢與子宮頸，笑說：「以前以為拿掉子宮會漏尿、下垂，其實不會，是技術問題！」

從手術到恢復過程很快速：週二住院、週三開刀、週四下床、週五出院、週日現身教會，讓大家驚呼連連！

分享案例二 經痛15年，一刀改變人生！

陳小姐：從20多歲開始被經痛折磨，每次生理期都像災難，吃止痛藥無效，甚至痛到住院；15年來，我找遍各大名醫，直到遇見郭醫師，才讓我放心動手術。

手術後，我不再經痛、吃止痛藥，真的像重生一樣；病房像飯店、術後恢復快，讓我到現在還覺得不可思議。如果妳也被經痛困擾，別再忍，找到願意聆聽、專業又細心的醫師，真的可以重新開始！

分享案例三 從不安到安心，把人生第一刀交給宏其

從澳洲返台、跑遍北部醫院都找不到安心答案的賴小姐，直到友人推薦她來到宏其婦幼醫院，預約了郭副院長的VIP門診，才放下恐懼。看完診後，她立刻決定住院動刀。

在宏其，她感受到團隊的溫柔與專業，醫院不再是冰冷的空間，護理師、麻醉科、整個團隊都給予她最溫柔細緻的照顧。她說：「我還記得麻醉醫師告訴我：『妳不用擔心，我們會一直在。』當下眼淚都還來不及流，我就安心地睡著了。」

術後恢復良好，連澳洲同事都驚訝：「妳哪裡開刀了？怎麼看不出來？」



▲(上圖)達文西手術成果發表記者會邀請到桃園市衛生局副局長余依靜及議員等人出席合影

達文西手術成果報告數據成績亮眼

成果報告數據統計：113年1月-114年5月執行達文西手術共計152台，其中保宮手術共佔108台，平均傷口數1.3孔，成功率達100%，讓女性不再需要在保留器官與術後美觀之間做取捨！

達文西手術	平均傷口數	成功率
共計152台	共計1.3孔	達100%



▲展示引進第四代達文西Xi機械手臂系統

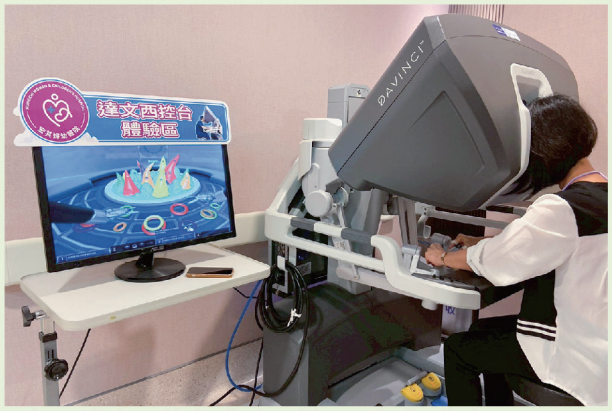

▲設置達文西控台體驗區供民眾操作體驗



▲達文西手術成果發表會幕後花絮



▲達文西手術成果發表記者會盛況空前熱情洋溢



全方位婦科微創手術中心

高規格手術室 微創達文西手術中心

113年1月至今	平均傷口數	保宮手術
已超過200台	1.2孔	157台

專業設備&優勢｜您的安心首選♥

1 領先婦科微創設備

① 達文西操作台
② 3D/HD超高解析度影像
③ 達文西機械手臂
④ 3D/4K螢幕
⑤ GE高階麻醉設備
⑥ 全功能生理監測儀
⑦ 手術無影燈
⑧ 醫療氣體管道系統
⑨ 全功能電動手術床
⑩ 紫外線消毒燈
⑪ Press pump壓力泵浦

2 精準麻醉與術中監測



GE高階麻醉設備&
全功能生理監測儀
守護您每一刻安全

3 婦科與麻醉科醫師



堅強團隊陣容
專科聯手合作
為您把關每一步

4 備有血庫



手術安全無虞
多重把關
手術應變更安心



▲手術完畢待恢復室觀察狀況





海扶刀無創治療中心

♥安心保宮・回歸自在生活♥

113年1月至今
已超過150台

無傷口
不出血｜0沾黏

鎮靜麻醉
低風險

備孕族群
保子宮

恢復
時間較短

術後立即
可活動

無輻射線



1 海扶刀的優勢

- 無傷口，術後當日即可正常生活。
- 燒熟(消融)子宮腫瘤，不傷害肚皮及神經，改善症狀。

2 海扶刀適合的族群

- 希望保留完整子宮者
- 需術後快速恢復者
- 手術風險高的患者
- 害怕開刀、有傷口的患者

3 海扶刀誰不適合？

- 疑似子宮惡性腫瘤(癌症)
- 無法治療卵巢腫瘤
- 有腸道遮擋子宮者
- 醫師超音波評估不適者

海扶刀6個疑問報你知
｜郭信宏醫師｜

選擇微創或無創手術?
｜郭信宏醫師｜

規劃近期舉行
海扶刀成果發表會

宏其國際生殖醫學中心
Hungchi International Reproductive Medicine Center

生殖醫學中心好孕團隊
試管到生產一條龍照護









人工生殖機構許可證書



民國92年創立宏其婦幼醫院人工生殖中心，連續22年通過衛生福利部國民健康署

宏其生殖醫學中心line@官方帳號

若有任何問題，可以透過line@提問，進行一對一服務，避免隱私洩漏！



- 個別化治療方案
- 好孕諮詢
- 全面生育力檢查和評估
- 凍存、受贈精卵 預約登記諮詢

LINE@ 官方帳號

2024年 人工生殖中心懷孕成果大揭密

	衛生福利部國民健康署 全台統計資料	宏其婦幼醫院
累積懷孕率 (不分年齡)	42.0%	66.8%
累積活產率 (不分年齡)	31.2%	40.9%
累積活產率 (<38歲)	50.1%	58.5%

宏其國際生殖醫學中心 懷孕成功率 優於 全台平均

2025年 宏其生殖醫學中心 學術成果發表





O08 探討不同粒線體分數區間對試管嬰兒植入結果的影響

Associations between mitochondrial score and IVF outcomes

唐雲龍* 劉康佑 施佳惠 王友尚 楊識弘 張紅淇

Yun-Long Tang, Kang-You Liu, Chia-Huei Shih, You-Shang Wang, Richard Shih-Hung Young, Hung-Chi Chang

宏其醫療財團法人宏其婦幼醫院生殖醫學暨不孕症中心

Hungchi Women Children Hospital reproductive medicine and infertility center

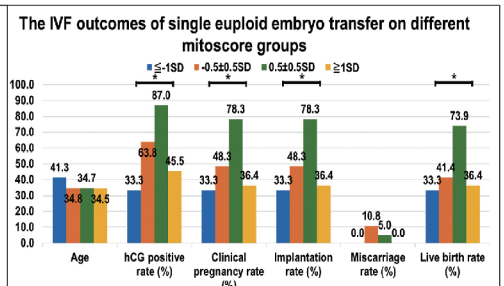

Figure 3 The IVF outcomes of Eupliud Embryo transfer on different Mitoscore groups. In group of 0.5±0.5SD, the IVF outcomes demonstrated higher than other groups. Mitoscore (mean=0.0017; SD=0.0011) was standardized, and IVF outcomes were categorized into four groups according to the standardized mean and SD: ≦-1SD, -0.5±0.5SD, 0.5±0.5SD, and ≧1SD. ≦-1SD: mitoscore ≦0.0006; -0.5±0.5SD: mitoscore between 0.0006 to 0.0017; 0.5±0.5SD: mitoscore between 0.0017 to 0.0028; ≧1SD: mitoscore ≧0.0028. * represented the significantly difference.

▲唐雲龍副院長代表宏其生殖醫學中心，參與「**2025年台灣生殖醫學會年會**」上台發表「整倍體胚胎粒線體 DNA 分數對懷孕結果的影響」之研究學術報告。

P102 **Whether the serum E2 level on the day of hCG injection affect IVF-ET outcomes at different age**

刺激排卵中當注射絨毛膜性腺激素時，不同年齡層血清雌激素濃度是否影響新鮮胚胎植入之結果

TAOG 2025 台灣婦產科醫學會114年度年會暨擴大學術研討會 The 54th Annual Congress of Taiwan Association of Obstetrics and Gynecology

Yun-Long Tang, Richard Shih-Hung Young, Chia-Huei Shih, Kang-You Liu, Sin-Ying Tsou, You-Shang Wang, Hung-Chi Chang
唐雲龍 楊識弘 施佳惠 劉康佑 鄒昕穎 王友尚 張紅淇

Hungchi Women Children Hospital reproductive medicine and infertility center, Department of Obstetrics and Gynecology, Chang Gung Memorial Hospital
宏其醫療財團法人宏其婦幼醫院生殖醫學暨不孕症中心

IVF-ET outcomes of different E2 level at different age in Hungchi women children hospital

	<38			≥38		
	Group 1	Group 2	Group 3	Group 1	Group 2	Group 3
No. of cycles	175	104	31	199	61	12
Age, years	33.6±0.2	33.7±0.3	33.3±0.5	40.9±0.2	40.0±0.3	39.9±0.6
Mean E2 per oocyte (pg/ml)	159.5±10.0[c]	253.4±12.3[b]	445.2±81.0[a]	240.5±14.2[b]	373.4±42.1[a]	513.5±123.3[a]
hCG positive rate (%)	42.9	42.3	41.9	26.6[b]	36.1[b]	50.0[a]
Clinical pregnancy rate (%)	37.7	33.7	41.9	21.1[b]	31.2[ab]	41.7[a]
Implantation rate (%)	43.4	39.4	41.9	25.1[b]	34.4[b]	66.7[a]
Miscarriage rate (%)	24.0	22.7	23.1	26.4	27.3	16.7
Live birth rate (%)	27.4	24.0	32.3	14.1[b]	21.3[ab]	33.3[a]

*Mean ± SE
[a,b,c] represents significantly difference

▲唐雲龍副院長代表宏其生殖醫學中心，參與「**2025年台灣婦產科醫學會**」分享「刺激排卵中當注射絨毛膜性腺激素時，不同年齡層血清雌激素濃度是否影響新鮮胚胎植入之結果」學術報告。

男性生育力評估檢查

動態影像精液檢查

檢測方式：

精子品質分析檢測儀(高畫質微型全自動化分析)

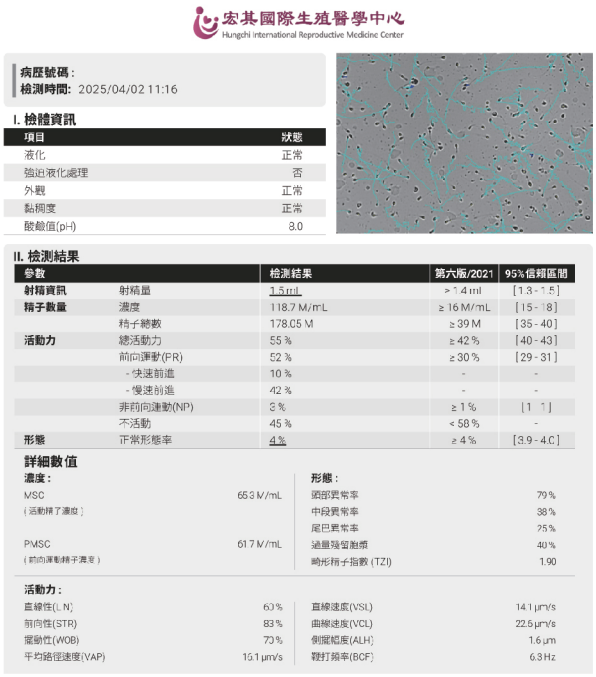
宏其國際生殖醫學中心
Hungchi International Reproductive Medicine Center

病歷號碼：
檢測時間：2025/04/02 11:16

I. 檢體資訊

項目	狀態
液化	正常
強迫液化處理	否
外觀	正常
黏稠度	正常
酸鹼值(pH)	8.0

II. 檢測結果

參數		檢測結果	第六版/2021	95%信賴區間
射精資訊	射精量	1.5 ml	≥1.4 ml	[1.3 - 1.5]
精子數量	濃度	118.7 M/mL	≥ 16 M/mL	[15 - 18]
	精子總數	178.05 M	≥ 39 M	[35 - 40]
活動力	總活動力	55 %	≥ 42 %	[40 - 43]
	前向運動(PR)	52 %	≥ 30 %	[29 - 31]
	- 快速前進	10 %	-	-
	- 慢速前進	42 %	-	-
	非前向運動(NP)	3 %	≥ 1 %	[1 - 1]
	不活動	45 %	< 58 %	-
形態	正常形態率	4 %	≥ 4 %	[3.9 - 4.0]

詳細數值

濃度：

MSC (活動精子濃度)	65.3 M/mL
PMSC (前向運動精子濃度)	61.7 M/mL

形態：

頭部異常率	79 %
中段異常率	38 %
尾巴異常率	25 %
過量殘留胞質	40 %
畸形精子指數 (TZI)	1.90

活動力：

直線性(LIN)	60 %	直線速度(VSL)	14.1 μm/s
前向性(STR)	83 %	曲線速度(VCL)	22.6 μm/s
擺動性(WOB)	70 %	側擺幅度(ALH)	1.6 μm
平均路徑速度(VAP)	19.1 μm/s	鞭打頻率(BCF)	6.3 Hz

▲動態影像精液檢查之報告

精子DNA碎片檢測

精子中包含的DNA的單鏈或雙鏈斷裂。精子DNA單雙鏈碎片量高的男性不育的風險增加。不僅影響胚胎的質量還增加流產風險，導致自然受孕和輔助生殖治療的失敗率。

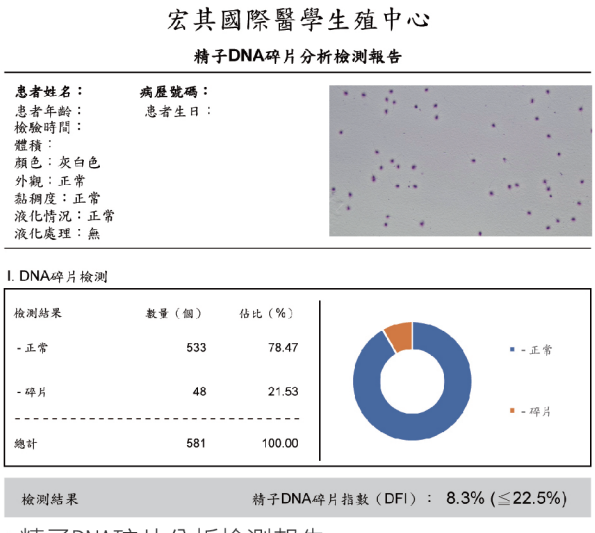
宏其國際醫學生殖中心

精子DNA碎片分析檢測報告

患者姓名：
患者年齡：
檢驗時間：
體積：
顏色：灰白色
外觀：正常
黏稠度：正常
液化情況：正常
液化處理：無

病歷號碼：
患者生日：

I. DNA碎片檢測

檢測結果	數量（個）	佔比（%）
- 正常	533	78.47
- 碎片	48	21.53
總計	581	100.00

檢測結果　精子DNA碎片指數（DFI）：　8.3% (≤22.5%)

▲精子DNA碎片分析檢測報告

女性生育力評估檢查

月經來潮

1. 完整女性生理評估
2. 卵巢庫存量(AMH)
3. 黃體刺激激素(LH)
4. 卵泡刺激激素(FSH)
5. 超音波檢查
6. 卵子濾泡及子宮內膜

濾泡期

1. 安排輸卵管攝影(阻塞或水腫)
2. 子宮內視鏡檢查(子宮腔有無病灶)

排卵期

可推算排卵日或行房時間

人工生殖 IUI

適用對象

♂男性

▸性交障礙及射精困難，畸形、活動力不佳、逆行性射精等。

♀女性

▸不明原因不孕、子宮頸黏液異常或有精子抗體、子宮內膜異位症，不易受孕；慢性不排卵，多囊性卵巢症候群。

施術條件

- ▸ 受術夫須具備足夠數目和活動力的精蟲。
- ▸ 受術妻的輸卵管必須通暢且卵巢功能正常。

施術流程

1 誘導排卵

服用排卵藥物或施打排卵針誘導更多成熟卵子排出。

2 施打破卵針

進行超音波及血液檢查，精確追蹤卵子的大小狀況，選擇最佳的時機施打破卵針，幫助卵子排出。

3 取精和植入

挑選活動力佳的精蟲後，由醫師將精蟲直接注入女方子宮腔內。

4 服用安胎藥和補充黃體素

經醫師判斷服用，可穩定子宮內膜，增加懷孕率。

5 等待好孕降臨

人工受精後第14天驗孕。

試管嬰兒 IVF

適用族群

- 嚴重男性不孕症
- 不明原因不孕症
- 高齡或卵巢早衰
- 嚴重子宮內膜異位症
- 人工受孕療程失敗 *(超過二次)
- 輸卵管阻塞
- 卵巢功能異常
- 子宮因素

施術流程

1 治療前檢查

AMH、賀爾蒙、超音波檢查等。

2 誘導排卵療程(月經Day2-10)

第2-4天開始施打排卵針，定期回診照超音波及抽血，觀察卵泡大小及賀爾蒙指數的變化。

3 注射破卵針(月經Day11-12)

醫師判斷施打破卵針及取卵時間。

4 取卵手術(月經Day13-14)

施打完破卵針約36小時後進行取卵手術；術後如無身體不適，即可返家休息。

5 胚胎培養

進行單一精蟲顯微注射(ICSI)，將卵子與精子進行受精，培養Day3或Day5囊胚。

6 新鮮或冷凍胚胎植入

進行精卵受精後，培養至分裂期胚胎或囊胚期胚胎新鮮或冷凍植入。

7 等待好孕降臨(植入後Day12-14)

驗孕成功後，開始進入養胎療程。

試管嬰兒補助

- 補助資格與內容提供您網站查詢。

試管嬰兒技術及檢查介紹

試管嬰兒補助

試管補助資格預填單

卵子紡錘體介紹

卵子紡錘體(Spindle view)為染色體的位置，又稱**「卵子的心臟」**，透過卵子紡錘體定位技術，可即時觀察到卵子品質狀況，避免造成卵子損傷。

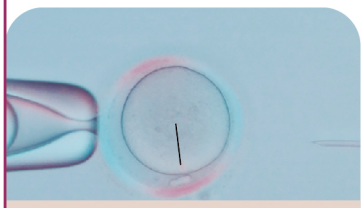

紡錘體正常

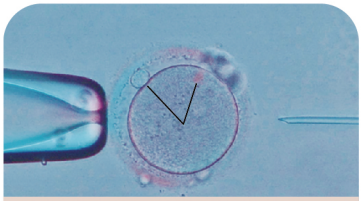

紡錘體偏移

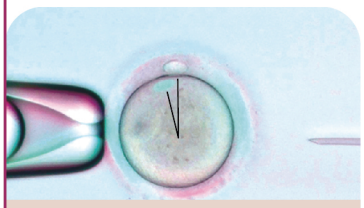

紡錘體些微偏移，且旋轉90度

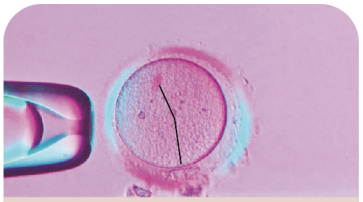

紡錘體大幅偏移



紡錘體觀測儀

- 卵子紡錘體定位技術
- 非侵入性、即時觀察
- 胚胎授精更精準
- 偏光顯微鏡高級設備

高倍精子型態篩選顯微注射介紹



▲高倍精子型態篩選顯微注射術(IMSI)

宏其精卵銀行 凍存好安心



安全的精卵銀行


−196℃液態氮桶

凍存精子

▸預先儲存正常健康的精子，儲存於攝氏零下196℃液態氮中，精子的冷凍保存費用低廉，可多次保存，可達數十年之久，品質不會改變。

冷凍前

1. 請填寫表單並說明精液冷凍之需求
2. 初次精液檢查
3. 預約精液冷凍時間
4. 預約前一週內需暫緩精液排出，確保當日保存為高活動力及數量多之精液。

冷凍當日

1. 於本院取精室取精
2. 以自慰方式將精液射出，即完成取精步驟。


隱密舒適的取精室

凍存卵子

▸冷凍卵子是未來趨勢，玻璃化技術的出現，快速冷凍、解凍的技術，使卵子能長時間保存，且解凍後存活率目前可達90%以上，提高了許多人凍卵的意願。


取卵休息室

一般凍卵流程

月經週期

Day 1-3	Day 4-10	Day 11-12	Day 13-14
門診 ↓ 抽血 ↓ 醫師評估 開始療程	門診追蹤卵泡 大小、顆數、 子宮內膜厚度 ↓ 必要時需追加 排卵針劑及 抽血評估	注射破卵針	取卵日 凍存卵子

黃體期促排卵療程
feat.楊識弘醫師

黃體期促排卵療程

▸**優勢**

不用等到月經2-3天才能掛號看診；經過評估條件適合，只要您準備好隨時啟動療程。

▸**醫師評估**

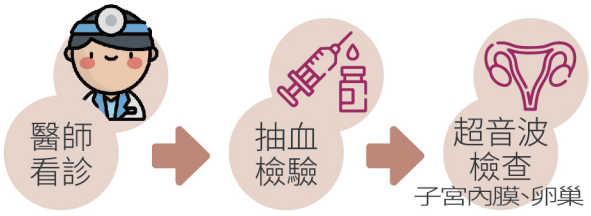

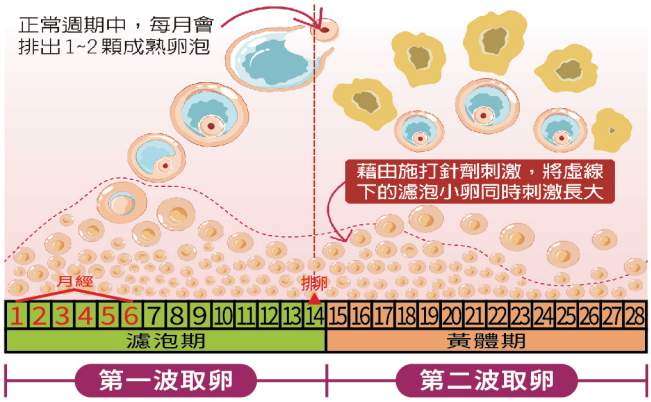

捐贈精卵流程

預約登記

捐卵/精子登記

卵子

符合招募對象並詳閱招募辦法

線上諮詢填單登記
(等待專人通知回覆)

攜帶證件到院
*身分證、健保卡及畢業證書或學生證
*填寫申請表

健康評估
傳染性疾病、遺傳性疾病檢查等

複查通過

回報經期狀況
生理期第1-3天，電洽
(03)461-8888分機8888‧8803

進入取卵療程

衛福部國民健康署送審查核

捐贈者營養費報酬
*取得卵子量<10支付$50,000元
*取得卵子量≧10支付$99,000元

精子

符合招募對象並詳閱招募辦法

線上諮詢填單登記
(等待專人通知回覆)

初次精液檢查
需符合本院捐精標準

攜帶證件到院健康評估
*身分證、健保卡及畢業證書或學生證
*填寫申請表，血液檢查、傳染性疾病等
(檢查報告1個月)

捐贈精蟲
需禁慾3-5天，一精液量採檢1-5次不等

抽血複查
6個月後(愛滋空窗期)抽血複查

衛福部國民健康署送審查核

捐贈者營養費報酬
*完成捐精程序者得支予$8,000元

經審核符合捐贈資格者，捐贈過程中完全不用負擔檢查費用

受贈精卵流程

預約登記請洽官方LINE@諮詢

受贈人進行相關健康檢查及評估

通報行政院衛生署國民健康局申請查核
(約三個星期)

施術前辦理精卵捐贈親屬關係查證
【本院掛號請醫師開立 醫療機構證明書】

戶政機關申請四等親親等關聯資料填寫【四等親表】

通報衛福部國民健康署申請查核
(時間不一，約兩週)

通過四等親屬查證

取得受術夫妻公證人公證之同意書
受贈精卵夫妻將 受贈同意書
填妥後製公證處辦理

進行施術療程

不孕免疫特別門診介紹

特別聘請免疫專家 宋碧琳 醫師 駐診



主治項目

不孕症之免疫問題
評估｜檢查｜治療

- 習慣性流產
- 重複性植入失敗
- 胚胎萎縮/胎兒遲緩
- 產前診斷

每月雙周
星期一
爲您服務

掃描QRcode
預約掛號

學經歷

1. 台北榮民總醫院婦產部主治醫師
2. 嘉義榮民總醫院婦產科主治醫師兼任主任
3. 陽明大學助理教授
4. 台北醫學大學助理教授
5. 陽明大學臨床醫學研究所博士
6. 高雄醫學大學醫學系學士

免疫系統就像「懷孕的守門員」，若失衡就可能造成不孕或流產；免疫調控是成功懷孕的重要關鍵之一。

懷孕四大關鍵因素(卵、精、環、免)

卵 子品質與排卵

健康的卵子是孕育生命的起點。定期排卵確保受精機會最大化。

精 子品質與運動力

精子需具備足夠數量和活動力。健康精子能順利抵達卵子位置。

輸 卵管通暢與子宮環境

暢通的輸卵管讓受精卵能順利到達子宮。子宮內膜需提供良好著床環境。良好菌種讓子宮更穩定。

免 疫接受度與黃體功能

母體免疫系統需接納胚胎，不產生排斥反應。充足的黃體能量支持早期胚胎發展。

資料來源：宋碧琳醫師設計專用2025

試管嬰兒療程 補助3.0

首次申請補助最高15萬!

圓夢趁現在・心動馬上行動

補助年齡	未滿39歲			39歲			40~未滿45歲		
項　目	取卵+植入	僅取卵無法植入	僅植入	取卵+植入	僅取卵無法植入	僅植入	取卵+植入	僅取卵無法植入	僅植入
首次申請補助	15萬	10萬	5萬	13萬	7萬	5萬	13萬	7萬	5萬
第2、3次申請補助	10萬	6萬	4萬	8萬	4萬	4萬	8萬	4萬	4萬
第4~6次申請補助	6萬	4萬	2萬	6萬	4萬	2萬	———		
總共補助次數	共6次			共6次			共3次		
植入顆數	1顆			2顆			2顆		

★申請方式:由指定機構代申請，線上審核★

試管補助限制資格



妻子
未滿45歲



至少一方有
中華民國國籍且
有在台灣結婚登記

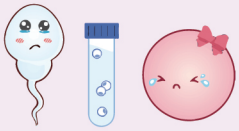

經人工生殖機構施術醫師
診斷為不孕治療需求夫妻



申請過後
方可補助

心動不如行凍 最高補助3萬3000元!

桃園市凍卵營養金補助

補助對象

1. 本人(或配偶)設籍本市且為25-40歲女性，終生一次。
2. 設籍本市25歲以下罹癌女性，且經醫師評估因罹癌或治療影響不孕族群(終生一次)。
3. 符合補助對象，且已接受凍卵療程，如因身體因素無法取得卵子，仍得以補助(終生一次)。

補助項目

- AMH抽血檢驗每案補助1,000元

*若需【抽血AMH檢驗者】請直接掛號生殖醫學中心門診。

- 凍卵營養金、凍卵保存費

第一年 營養金	第二年 保存費	第三年 保存費
加碼1萬→2萬 二萬	6,000	6,000

*依桃園市政府當年度公告為主

當年度【AMH抽血檢驗】與【凍卵療程】不可與【試管嬰兒療程】重複補助

宏其國際生殖醫學中心
Hungchi International Reproductive Medicine Center
桃園市中壢區元化路223號8樓
歡迎洽詢：(03)461-8888分機8888
宏其國際生殖醫學中心

宏其國際生殖醫學中心
Hungchi International Reproductive Medicine Center

好孕活動剪影

從努力到擁有，見證幸福的誕生

























多年來已協助超過2000位不孕症夫妻完成生兒育女的願望

週邊停車資訊
Parking Information



室內 **P1**

日月亭中正公園

門診 / 住院推薦

汽車 一小時 40元

每12小時最高上限 原價200元

9/1~11/30 優惠價150元

機車當日當次20元

半小時免費｜跨日另計

中正公園停車場步行路線

A梯廳 ➡ 宏其

經松鶴會館　經籃球場

約190公尺

2~3分鐘

P2

聯通新街

門診推薦

一小時 50元

時段 08:00-22:00

無優惠

一小時 20元

時段 22:00-08:00

最高 100元

聯通新街停車優免

門診來賓於批價櫃檯提供車牌號碼，可折抵1小時。

114.9.1起採無現金方式繳費

請使用信用卡、悠遊卡或其他電子支付方式付款。

P3

力揚延平

門診推薦

一小時 50元

時段 08:00-20:00

最高 300元

時段 20:00-08:00

最高 100元

P4

日月亭七和

住院推薦

一小時 50元

每12小時最高 180元

室內 **P5**

嘟嘟房威尼斯

住院推薦－平日

一小時 30元/平日

最高 150元

一小時 40元/假日

無優惠



本院看診、住院來賓於週邊停車場汽車優免說明

停好車請先拍照 ➡ 批價時出示停車照片以利核對

門診	可抵扣掛號費30元（限抵扣一次）。
住院	每日最高可抵扣100元。

★ 停車優免措施請依本院最新公告為主 ★

以上優免路邊停車除外

宏其醫療社團法人

宏其婦幼醫院

Hungchi Women & Children's Hospital

智慧產房・尊爵病房・全方位微無創手術中心・生殖醫學中心・兒科・健兒門診

用心為您建構安全・舒適・周全的就醫環境








院址 320桃園市中壢區元化路223號

電話 03-4618888

網址 www.hungchihospital.org.tw